

## Kanalenlijst Hans laden in Enigma1 ontvangers via Pli-software:

2 januari 2011, Zie; [www.detransponder.nl](http://www.detransponder.nl) - Downloads - Specials

door Gerard

Copyright © 2011, Detransponder / Hans&Gerard.

Alle rechten voorbehouden. Niets uit deze uitgave mag worden vervoelvoudigd, opgeslagen in een geautomatiseerd gegevensbestand, of openbaar gemaakt, in enige vorm of op enige wijze, hetzij elektronisch, mechanisch, door fotokopieën, opnamen of op enige andere manier, zonder voorafgaande schriftelijke toestemming van de schrijver/vereniging.

Betreft: Dreamboxen: DM500, DM500+, DM5600/5620, DM600, DM7000, DM7020).

### Acties:

- kies: Menu, Instellingen, Softwarebeheer, Downloads, Channel settings;
- kies voor Hans;

- bij 'Hans' is er een keuze uit drie:

# 'Hans astra 1, 3' of

# 'Hans astra 1, 2, 3 Hotbird' en

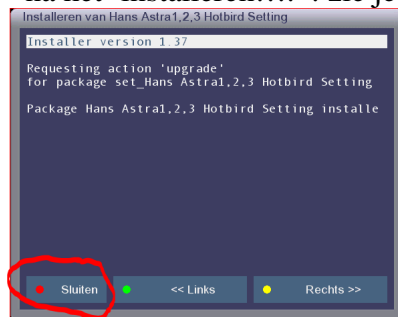
# 'Hans astra 1, 2, 3 Hotbird and Rotating';

- maak je keuze, klik op OK, en wacht

(gele 'voortgangsbalk' laadt bestand gevolgd door de melding 'installeren van Hans astra 1.....');

- instellingen worden geladen;

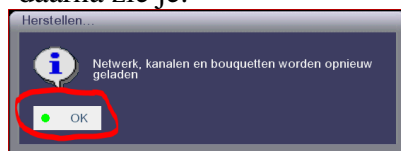
- na het 'installeren....': zie je:



klik op rode knop (= Sluiten);

- exit (4 x);

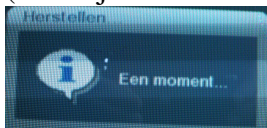
- daarna zie je:



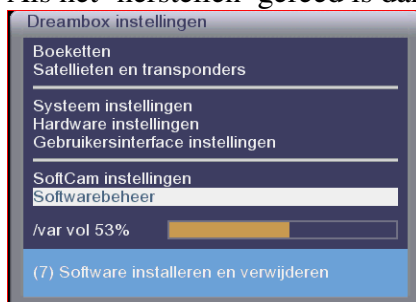
druk op de OK toets.

Dan verschijnt de melding 'Herstellen–Een moment'.

(Dit blijft circa 2 a 3 minuten staan, wachten dus!);



Als het 'herstellen' gereed is dan krijg je:



- daarna weer 2x exit en je krijgt gewoon beeld en moet de nieuwe kanalenlijst er in staan.